



## POWER

**TIPO DE PRODUCTO:** Luminaria de aplicar / embutir

**CUERPO:** Construido en inyección de aluminio


**SISTEMA ÓPTICO:** Reflector en aluminio de alta pureza pulido espejo y difusor de vidrio templado termo-resistente (espesor 5mm) transparente, sujeción por medio de grampas en acero inoxidable.

**CIERRE:** Con burlete siliconado

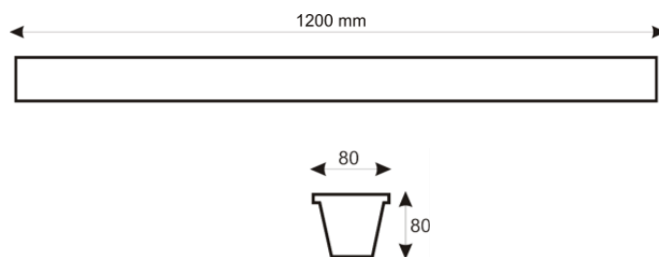
**DISTRIBUCIÓN DE LUZ:** directa-simétrica

**GRADO DE PROTECCIÓN:** IP 65

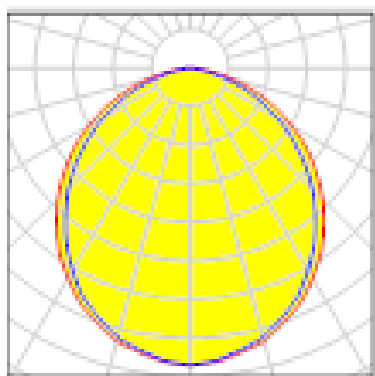
### DETALLES



### MEDIDAS



### CURVA FOTOMETRICA



### LÁMPARAS

CÓDIGO	LÁMPARA	POT(W)	CRI	T.COLOR	LUMENES
M1	PLACA LED	40 W	80	4000K	5200 lm



**IS** ILUMINACIÓN  
SUDAMERICANA



## POWER LED

**TIPO DE PRODUCTO:** Luminaria de aplicar / embutir

**CUERPO:** Construido en inyección de aluminio

**SISTEMA ÓPTICO:** Reflector en aluminio de alta pureza pulido espejo y difusor de vidrio templado termo-resistente (espesor 5mm) transparente, sujeción por medio de grampas en acero inoxidable.

**CIERRE:** Con burlete siliconado

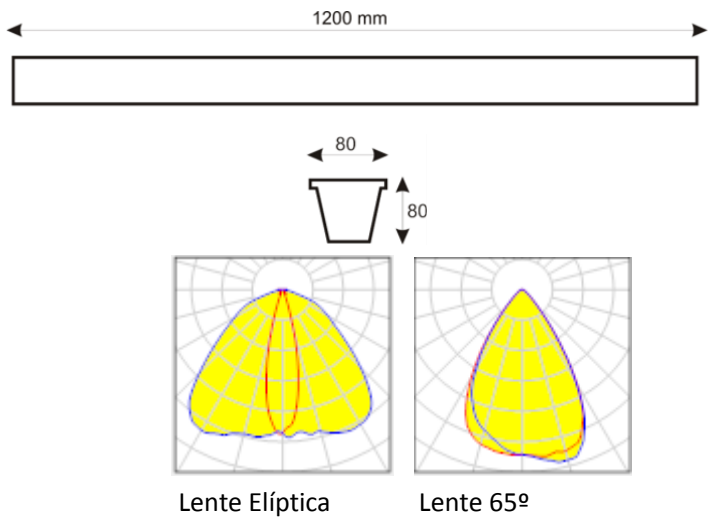
**DISTRIBUCIÓN DE LUZ:** directa-simétrica

**GRADO DE PROTECCIÓN:** IP 65

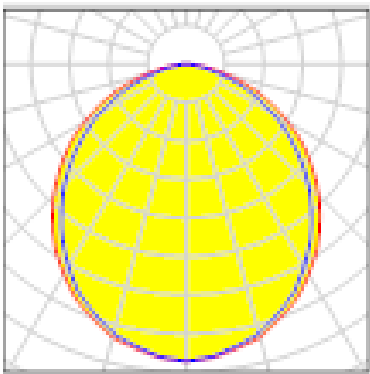
### DETALLES



### MEDIDAS



### CURVA FOTOMETRICA



### LÁMPARAS

CÓDIGO	LÁMPARA	POT(W)	CRI	T.COLOR	LUMENES
M1	PLACA LED	50 W	80	4000K	6500 lm



**IS** ILUMINACIÓN  
SUDAMERICANA